



Centro de Investigaciones y Estudios Superiores en Antropología Social

Estado de Situación Financiera

Informe al 31 de marzo por los ejercicios de 2020 y 2019

Cifras en pesos

Concepto	2020	2019	Concepto	2020	2019
ACTIVO			PASIVO		
ACTIVO CIRCULANTE			PASIVO CIRCULANTE		
EFFECTIVO Y EQUIVALENTES	37,188,746	52,135,076	CUENTAS POR PAGAR A CORTO	6,761,176	6,715,703
DERECHOS A RECIBIR EFECTIVO O EQUIVALENTES	38,959,597	13,097,301	PASIVOS DIFERIDOS A CORTO PLAZO	72,284	-
DERECHOS A RECIBIR BIENES Y SERVICIOS		112,315,697	FONDOS Y BIENES DE TERCEROS EN GARANTIA Y/O ADMINISTRACION A CORTO PLAZO	46,430,046	168,327,068
TOTAL DE ACTIVO CIRCULANTE	76,148,343	177,548,074	PROVISIONES A CORTO PLAZO	-	-
ACTIVO NO CIRCULANTE			OTROS PASIVOS A CORTO PLAZO	-	-
INVERSIONES FINANCIERAS A LARGO PLAZO	8,828,926	10,175,874	TOTAL DE PASIVO CIRCULANTE	53,263,506	175,042,771
BIENES INMUEB, INFR. Y CONS	426,681,595	279,449,836	PASIVO NO CIRCULANTE		
BIENES MUEBLES	100,306,569	90,265,299	CUENTAS POR PAGAR A LARGO PLAZO	-	75,234
ACTIVOS INTANGIBLES	823,461	859,104	TOTAL DE PASIVO NO CIRCULANTE	-	75,234
DEPRECIACION DETERIORO Y AMORTIZACION ACUMULADA	-153,032,804	-165,488,945	TOTAL DE PASIVO	53,188,272	175,042,771
ACTIVOS DIFERIDOS	80,000	80,000	HACIENDA PUBLICA / PATRIMONIO		
TOTAL DE ACTIVO NO CIRCULANTE	383,687,748	215,341,168	HACIENDA PÚBLICA / PATRIMONIO CONTRIBUIDO		
			PATRIMONIO	239,666,659	239,666,659
			DONACIONES AL CAPITAL	63,010,877	55,953,706
			TOTAL DE HACIENDA PÚBLICA / PATRIMONIO CONTRIBUIDO	302,677,536	295,620,365
			HACIENDA PÚBLICA / PATRIMONIO GENERADO		
			RESULTADOS DEL EJERCICIO: (AHORRO/DESAHORRO)	27,737,861	9,266,842
			RESULTADOS DE EJERCICIOS ANTERIORES	-166,575,966	-154,920,632
			REVALUOS	242,808,388	67,879,896
			TOTAL DE HACIENDA PÚBLICA / PATRIMONIO GENERADO	103,970,283	-77,773,894
			TOTAL HACIENDA PUBLICA PATRIMONIO	406,647,819	217,846,471
TOTAL DE ACTIVO	459,836,091	392,889,242	TOTAL DE PASIVO Y HACIENDA PUBLICA / PATRIMONIO	459,836,091	392,889,242

Elaboró

Revisó

Autorizó

L.C. Sagrario Miranda Garduño
Jefa del Departamento de Contabilidad

Lic. Olga Molina Gutiérrez
Subdirectora de Recursos
Financieros

C. P. C. María de Jesús Sosa
Directora de Administración

Centro de Investigaciones y Estudios Superiores en Antropología Social



Estado de Actividades

Informe al 31 de marzo por los ejercicios de 2020 y 2019
Cifras en pesos

Concepto	2020	2019
INGRESOS Y OTROS BENEFICIOS	79,315,906	67,613,133
INGRESOS DE GESTION	2,694,102	527,420
IMPUESTOS	-	-
CUOTAS Y APORTACIONES DE SEGURIDAD SOCIAL	-	-
CONTRIBUCIONES DE MEJORAS	-	-
DERECHOS	-	-
PRODUCTOS DE TIPO CORRIENTE	-	-
APROVECHAMIENTOS DE TIPO CORRIENTE	-	-
INGRESOS VENTA BIENES Y SERVICIOS	2,694,102	527,420
PARTICIPACIONES APORTACIONES TRANSFERENCIAS ASIGNACIONES Y SUBSIDIOS	76,480,349	66,995,858
PARTICIPACIONES Y APORTACIONES	-	66,995,858
TRANSFERENCIAS, ASIGNACIONES, SUBSIDIOS, Y OTRAS AYUDAS	76,480,349	-
OTROS INGRESOS Y BENEFICIOS	141,455	89,855
INGRESOS FINANCIEROS	141,455	89,855
INCREMENTO POR VARIACION DE INVENTARIOS	-	-
DISMINUCION DEL EXCESO DE ESTIMACIONES POR PERDIDA O DETERIORO U OBSOLESCENCIA	-	-
OTROS INGRESOS	-	-
INGRESOS EXTRAORDINARIOS	-	-
OTROS INGRESOS Y BENEFICIOS VARIOS	-	-
TOTAL DE INGRESOS y OTROS BENEFICIOS	79,315,906	67,613,133
GASTOS Y OTRAS PERDIDAS	51,578,045	5,834,291
GASTOS DE FUNCIONAMIENTO	47,483,966	54,695,723
SERVICIOS PERSONALES	41,746,536	46,303,987
MATERIALES Y SUMINISTROS	56,629	349,058
SERVICIOS GENERALES	5,680,801	8,042,677
BIENES MUEBLES, INMUEBLES E INTANGIBLES	-	-
TRANSF,ASIGN,SUBS Y OTRAS AY.	627,934	674,461
SUBSIDIOS Y SUBVENCIONES	627,934	674,461
OTROS GASTOS Y PERDIDAS EXTR.	3,466,145	2,976,108
ESTIMACIONES, DEPRECIACIONES Y DETERIOROS	3,466,145	2,976,108
PROVISIONES	-	-
OTROS GASTOS	-	-
TOTAL DE GASTOS, OTRAS PÉRDIDAS Y COSTO DE VENTAS	51,578,045	58,346,292
AHORRO / (DESAHORRO) DEL EJERCICIO	27,737,861	9,266,842

Elaboró

L.C. Sagrario Miranda Garduño
Jefa del Departamento de Contabilidad

Reviso

Jc. Olga Molina Gutiérrez
Subdirectora de Recursos Financieros

Autorizó

C. P. C. María de Jesús Sosa
Directora de Administración



Centro de Investigaciones y Estudios Superiores en Antropología Social

Estado de Variaciones en la Hacienda Pública

Informe al 31 de marzo de 2020 y al 31 de diciembre de 2019

Concepto	Patrimonio Contribuido	Patrimonio Generado Ejercicios Anteriores	Patrimonio Generado del Ejercicio	Ajuste por Cambios Valor	Total
Hacienda Pública/Patrimonio Contribuido Neto 2019	295,620,365				295,620,365
Aportaciones	239,666,659				239,666,659
Donaciones de Capital	55,953,706				55,953,706
Actualizaciones					0
Hacienda Pública/Patrimonio Generado Neto 2019		-87,040,736	9,266,842		-77,773,894
Resultado del ejercicio ahorro/(Desahorro)			9,266,842		9,266,842
Resultado de la participación en otras Entidades		-154,920,632			-154,920,632
Revalúos		67,879,896			67,879,896
Reservas					0
Exceso o insuficiencia en la actualización del Patrimonio					0
Rectificación de Resultados del Ejercicios Anterior					0
Exceso o Insuficiencia en la Actualización de la Hacienda Pública/Patrimonio Neto 2019					0
Resultado por Posición Monetaria					0
Resultado por Tenencia de Activos Monetarios					0
Hacienda Pública/Patrimonio Final de 2020	295,620,365	-87,040,736	9,266,842		217,846,471
Cambios en la Hacienda Pública/Patrimonio Contribuido Neto 2020	7,057,171				7,057,171
Aportaciones					0
Donaciones de Capital	7,057,171				7,057,171
Actualizaciones					0
Variación de la Hacienda Pública/Patrimonio Generado Neto 2020		163,273,158	27,737,861		191,011,019
Resultado del ejercicio ahorro/(Desahorro)			27,737,861		27,737,861
Resultado del ejercicio Anteriores		-9,266,842			-9,266,842
Revalúos		174,928,491			174,928,491
Reservas					0
Rectificación de Resultados del Ejercicios Anterior		-2,388,491			-2,388,491
Cambios en el Exceso o Insuficiencia en la Actualización de la Hacienda Pública/Patrimonio Neto 2020					0
Resultado por Posición Monetaria					0
Resultado por Tenencia de Activos Monetarios					0
Hacienda Pública/Patrimonio Neto Final	302,677,536	76,232,422	27,737,861	0	406,647,819

Elaboró

 L.C. Sagrario-Miranda Garduño
 Jefa del Departamento de Contabilidad

Revisó

 Lic. Olga Molina Gutiérrez
 Subdirectora de Recursos Financieros

Autorizó

 E. P. C. María de Jesús Sosa
 Directora de Administración



Centro de Investigaciones y Estudios Superiores en Antropología Social
Cambios en Situación Financiera

Informe al 31 de marzo 2020 y 31 de diciembre de 2019
Cifras en pesos

Concepto	2020	2019	Origen	Aplicación
ACTIVO				
ACTIVO CIRCULANTE				
EFFECTIVO Y EQUIVALENTES	37,188,746	41,314,396	4,125,650	-
OERECHOS A RECIBIR EFFECTIVO O EQUIVALENTES	38,959,597	21,710,492		17,249,105
DERECHOS A RECIBIR BIENES O SERVICIOS	-	-		-
ACTIVO NO CIRCULANTE				
INVERSIONES FINANCIERAS A LARGO PLAZO	8,828,926	8,978,547	149,621	
DERECHOS A RECIBIR EFFECTI	-	-	-	-
BIENES INMUEB,INFR.Y CONS	426,681,595	279,449,836	-	147,231,759
BIENES MUEBLES	100,306,569	100,306,569		0
ACTIVOS INTANGIBLES	823,461	823,461	-	-
DEPRECIACION DETERIORO Y AMORTIZACION ACUMULADA	153,032,804	173,156,271		20,123,467
ACTIVOS DIFERIDOS	80,000	80,000	-	-
ESTIMACION POR PERDIDA O DETERIORO DE ACTIVOS NO CIRCULANTES	-	-	-	-
OTROS ACTIVOS NO CIRCULANTES	-	-	-	-
PASIVO				
PASIVO CIRCULANTE				
CUENTAS POR PAGAR A CORTO	6,761,176	25,133,347		18,372,171
DOCUMENTOS POR PAGAR A CORTO PLAZO	-	-	-	-
PORCIÓN A CORTO PLAZO DE LA DEUDA PÚBLICA A LAR TÍTULOS Y VALORES A CORTO PLAZO	-	-	-	-
PASIVOS DIFERIDOS A CORTO PLAZO	72,284	72,284		-
FONDOS Y BIENES DE TERCEROS EN GARANTIA Y/O ADMINISTRACION A CORTO PLAZO	46,430,046	46,241,915	188,130	-
PROVISIONES A CORTO PLAZO	-	-	-	-
OTROS PASIVOS A CORTO PLAZO	-	-	-	-
PASIVO NO CIRCULANTE				
CUENTAS POR PAGAR LARGO PLAZO	75,234	-		75,234
DOCUMENTOS POR PAGAR A LARGO PLAZO	-	-	-	-
DEUDA PÚBLICA A LARGO PLAZO	-	-	-	-
PASIVOS DIFERIDOS A LARGO PLAZO	-	-	-	-
FONDOS Y BIENES DE TERCEROS EN GARANTIA Y/O EN ADMINISTRACION A LARGO PLAZO	-	-	-	-
PROVISIONES A LARGO PLAZO	-	-	-	-
HACIENDA PUBLICA / PATRIMONIO CONTRIBUIDO				
PATRIMONIO	239,666,659	239,666,659	-	-
DONACIONES AL CAPITAL	63,010,877	63,010,877	-	-
HACIENDA PUBLICA / PATRIMONIO GENERADO				
RESULTADOS DEL EJERCICIO: (AHORRO/DESAHORRO)	27,737,861	11,899,575	39,637,436	
RESULTADOS DE EJERCICIOS ANTERIORES	166,575,966	150,598,373	-	15,977,593
REVALUOS	242,808,388	67,879,896	174,928,491	-
RESERVAS	-	-	-	-
EXCESO O INSUFICIENCIA EN LA ACTUALIZACION DEL PATRIMONIO				
RESULTADO POR POSICION MONETARIA			- 219,029,328	219,029,328

Elaboró

L.C. Sagrario Miranda Garduño
Jefa del Departamento de
Contabilidad

Reviso

Lic. Olga Molina Gutiérrez
Subdirectora de Recursos

Autorizó

C. P. C. Marja de Jesús Sosa
Directora de Administración



Centro de Investigaciones y Estudios Superiores en Antropología Social

Estado de Flujos de Efectivo

Del 1 de enero de 2020 al 31 de diciembre de 2019

Concepto	2020	2019
Flujos de Efectivo de las Actividades de Operación		
Origen	79,315,906	290,474,323
Ingresos por Venta de Bienes y Prestación de Servicios	2,694,102	5,232,585
Transferencias, Asignaciones, Subsidios y Subvenciones, y Pensiones y Jubilaciones	76,480,349	284,799,096
Otros Orígenes de Operación	141,455	442,642
Aplicación	48,111,900	290,327,457
Servicios Personales	41,746,536	223,885,247
Materiales y Suministros	56,629	7,695,898
Servicios Generales	5,680,801	54,573,210
Transferencias Internas y Asignaciones al Sector Público	627,934	4,173,102
Flujos Netos de Efectivo por Actividades de Operación	31,204,006	146,866
Flujos de Efectivo de las Actividades de Inversión		
Origen	29,103	46,228
Bienes Muebles	-	-
Otros Orígenes de Inversión	29,103	46,228
Aplicación	-	-
Bienes Inmuebles, Infraestructura y Construcciones en Proceso	-	-
Bienes Muebles	-	-
Otras Aplicaciones de Inversión	-	-
Flujos Netos de Efectivo por Actividades de Inversión	29,103	46,228
Flujo de Efectivo de las Actividades de Financiamiento		
Origen	337,751	123,170,731
Endeudamiento Neto	-	-
Disminución de Actividades, excluido el Efectivo y Equivalente	149,621	98,357,588
Incremento de Otros Pasivos	188,130	24,813,143
Aplicación	- 35,696,510	157,145,715
Incremento de Actividades, excluido el Efectivo y Equivalente	- 17,249,105	21,684,989
Disminución de Otros Pasivos	- 18,447,405	135,460,726
Otras Aplicaciones de Financiamiento	-	-
Flujos Netos de Efectivo por Actividades de Financiamiento	- 35,358,758	33,974,984
Incremento/Disminución Neta en el Efectivo y Equivalentes al Efectivo	- 4,125,650	33,781,890
Efectivo y Equivalentes al Efectivo al Inicio del Ejercicio	41,314,396	75,096,285
Efectivo y Equivalentes al Efectivo al Final del Ejercicio	37,188,746	41,314,396

Elaboró

L.C. Sagrario Miranda Garduño
Jefa del Departamento de Contabilidad

Revisó

Lic. Olga Molina Gutiérrez
Subdirectora de Recursos Financieros

Autorizó

C. P. C. María de Jesús Sosa
Directora de Administración




**Centro de Investigaciones y Estudios
Superiores en Antropología Social
Estado Analítico de Deuda Consolidado**

Página: 1 de 1


Informe por los ejercicios de L 1 al 31 de marzo 2020 y 2019
Cifras en pesos

Concepto	Moneda de Contratación	Institución o País Acreedor	Saldo Inicial del Periodo	Saldo Final del Periodo
DEUDA PÚBLICA				
Corto Plazo				
Deuda Interna				
Instituciones de Crédito				
Títulos y Valores				
Arrendamientos Financieros				
Deuda Externa				
Organismos Financieros Internacionales				
Deuda Bilateral				
Títulos y Valores				
Arrendamientos Financieros				
Subtotal a Corto Plazo				
Largo Plazo				
Deuda Interna				
Instituciones de Crédito				
Títulos y Valores				
Arrendamientos Financieros				
Deuda Externa				
Organismos Financieros Internacionales				
Deuda Bilateral				
Títulos y Valores				
Arrendamientos Financieros				
Subtotal a Largo Plazo				
Otros Pasivos			71,447,547.16	53,263,506.46
Total Deuda y Otros Pasivos			71,447,547.16	53,263,506.46


Elaboró


L.C. Sagrario Miranda Garduño
Jefa del Departamento de Contabilidad

Reviso


Lic. Olga Molina Gutiérrez
Subdirectora de Recursos

Autorizó


C. P. C. María de Jesús Sosa
Directora de Administración



Estado Analítico del Activo Consolidado

Informe al 31 de marzo de 2020 y 31 de diciembre de 2019

Cifras en pesos

Concepto	Saldo Inicial	Cargos del Periodo	Abonos del Periodo	Saldo Final	Variación del periodo
ACTIVO	279,507,030	890,583,043	710,253,983	459,836,091	180,329,060
ACTIVO CIRCULANTE	63,024,887	339,774,686	326,651,230	76,148,343	13,123,456
EFFECTIVO Y EQUIVALENTES	41,314,396	185,739,182	189,864,832	37,188,746	4,125,650
DERECHO A RECIBIR EFFECTIVO Y EQUIVALENTES	21,710,492	154,035,504	136,786,399	38,959,597	17,249,105
ACTIVO NO CIRCULANTE	216,482,143	550,808,357	383,602,753	383,687,748	167,205,605
INVERSIONES FINANCIERAS A LARGO PLAZO	8,978,547	441,239	590,860	8,828,926	149,621
BIENES INMUEB, INFR. Y CONS	279,449,836	522,464,520	375,232,761	426,681,595	147,231,759
BIENES MUEBLES	100,306,569	-	-	100,306,569	-
ACTIVOS INTANGIBLES	823,461	-	-	823,461	-
DEPRECIACION DETERIORO Y AMORTIZACION ACUMULADA	-	173,156,271	27,902,599	7,779,132	20,123,467
ACTIVOS DIFERIDOS	80,000	-	-	80,000	-

Elaboró

L.C. Sagrario Miranda Garduño
Jefa del Departamento de Contabilidad

Reviso

Lic. Olga Molina Gutiérrez
Subdirectora de Recursos Financieros

Autorizó

C. P. C. María de Jesús Sosa
Directora de Administración