



Centro de Investigaciones y Estudios Superiores en Antropología Social

Estado de Situación Financiera

Informe al 30 junio por los ejercicios de 2021 y 2020

Cifras en pesos

Concepto	2021	2020	Concepto	2021	2020
ACTIVO			PASIVO		
ACTIVO CIRCULANTE			PASIVO CIRCULANTE		
EFFECTIVO Y EQUIVALENTES	51,503,672	40,428,434	CUENTAS POR PAGAR A CORTO	8,108,887	7,818,221
DERECHOS A RECIBIR EFECTIVO O EQUIVALENTES	59,649,833	45,671,541	PASIVOS DIFERIDOS A CORTO PLAZO	-	72,284
DERECHOS A RECIBIR BIENES O SERVICIOS	-	-	FONDOS Y BIENES DE TERCEROS EN GARANTIA Y/O ADMINISTRACION A CORTO PLAZO	47,641,793	48,640,594
ALMACEN	22,999,333	-	TOTAL DE PASIVO CIRCULANTE	55,750,680	56,531,099
TOTAL DE ACTIVO CIRCULANTE	134,152,838	86,099,975			
ACTIVO NO CIRCULANTE			PASIVO NO CIRCULANTE		
INVERSIONES FINANCIERAS A LARGO PLAZO	2,887,999	8,828,674	CUENTAS POR PAGAR LARGO PLAZO	-	80,723
BIENES INMUEB, INFR. Y CONS	456,674,681	426,681,595	TOTAL DE PASIVO NO CIRCULANTE	-	80,723
BIENES MUEBLES	103,870,656	100,306,569	TOTAL DE PASIVO	55,750,680	56,450,376
ACTIVOS INTANGIBLES	823,461	823,461			
DEPRECIACION DETERIORO Y AMORTIZACION ACUMULADA	-179,790,730	-156,673,181	HACIENDA PUBLICA / PATRIMONIO CONTRIBUIDO		
ACTIVOS DIFERIDOS	80,000	80,000	APORTACIONES	248,311,727	239,666,659
TOTAL DE ACTIVO NO CIRCULANTE	384,546,068	380,047,118	DONACIONES AL CAPITAL	63,010,877	63,010,877
			TOTAL DE HACIENDA PUBLICA / PATRIMONIO CONTRIBUIDO	311,322,604	302,677,536
			RESULTADOS DEL EJERCICIO: (AHORRO/DESAHORRO)	28,497,128	30,786,733
			RESULTADOS DE EJERCICIOS ANTERIORES	-141,817,527	-166,575,941
			REVALUOS	264,946,021	242,808,388
			TOTAL DE HACIENDA PUBLICA / PATRIMONIO GENERADO	151,625,622	107,019,181
			TOTAL HACIENDA PUBLICA PATRIMONIO	462,948,226	409,696,716
TOTAL DE ACTIVO	518,698,906	466,147,093	TOTAL DE PASIVO Y HACIENDA PUBLICA / PATRIMONIO	518,698,906	466,147,093

Elaboró

L.C. Sagario Miranda Garduño
Jefa del Departamento de Contabilidad

Revisó

L.C. P. Claudia González Guzmán
Subdirectora de Recursos Financieros

Autorizó

C. P. C. María de Jesús Sosa
Directora de Administración



Centro de Investigaciones y Estudios Superiores en Antropología Social

Estado de Actividades


Informe al 30 de junio de 2021 y 2020
Cifras en pesos

Concepto	2021	2020
INGRESOS Y OTROS BENEFICIOS	156,512,116	146,623,174
INGRESOS DE GESTION	1,239,653	2,780,294
IMPUESTOS	-	-
CUOTAS Y APORTACIONES DE SEGURIDAD SOCIAL	-	-
CONTRIBUCIONES DE MEJORAS	-	-
DERECHOS	-	-
PRODUCTOS DE TIPO CORRIENTE	-	-
APROVECHAMIENTOS DE TIPO CORRIENTE	-	-
INGRESOS VENTA BIENES Y SERVICIOS	1,239,653	2,780,294
PARTICIPACIONES APORTACIONES TRANSFERENCIAS ASIGNACIONES Y SUBSIDIOS	155,201,605	143,585,222
PARTICIPACIONES Y APORTACIONES TRANSFERENCIAS, ASIGNACIONES, SUBSIDIOS, Y OTRAS AYUDAS	155,201,605	143,585,222
OTROS INGRESOS Y BENEFICIOS	70,858	257,658
INGRESOS FINANCIEROS	70,858	257,658
INCREMENTO POR VARIACION DE INVENTARIOS	-	-
DISMINUCION DEL EXCESO DE ESTIMACIONES POR PERDIDA O DETERIORO U OBSOLESCENCIA	-	-
OTROS INGRESOS	-	-
INGRESOS EXTRAORDINARIOS	-	-
OTROS INGRESOS Y BENEFICIOS VARIOS	-	-
TOTAL DE INGRESOS y OTROS BENEFICIOS	156,512,116	146,623,174
GASTOS Y OTRAS PERDIDAS	128,014,988	115,836,439
GASTOS DE FUNCIONAMIENTO	118,905,252	107,795,590
SERVICIOS PERSONALES	95,106,896	92,403,077
MATERIALES Y SUMINISTROS	1,486,145	336,120
SERVICIOS GENERALES	22,312,211	15,056,393
BIENES MUEBLES, INMUEBLES E INTANGIBLES	-	-
TRANSF,ASIGN,SUBS Y OTRAS AY.	1,411,500	934,327
SUBSIDIOS Y SUBVENCIONES	1,411,500	934,327
OTROS GASTOS Y PERDIDAS EXTR.	7,698,236	7,106,522
ESTIMACIONES, DEPRECIACIONES Y DETERIOROS	7,698,236	7,106,522
PROVISIONES	-	-
OTROS GASTOS	-	-
TOTAL DE GASTOS, OTRAS PÉRDIDAS Y COSTO DE VENTAS	128,014,988	115,836,439
AHORRO / (DESAHORRO) DEL EJERCICIO	<u>28,497,128</u>	<u>30,786,733</u>


Elaboró


L.C. Sagrario Miranda Garduño
Jefa del Departamento de Contabilidad

Revsó


L.C. P. Claudia González Guzmán
Subdirectora de Recursos Financieros

Autorizó


C. P. C. María de Jesús Sosa
Directora de Administración



Centro de Investigaciones y Estudios Superiores en Antropología Social

Estado de Variaciones en la Hacienda Pública

Informe al 30 de junio de 2021 y 31 de diciembre de 2020
Cifras en pesos

Concepto	Patrimonio Contribuido	Patrimonio Generado Ejercicios Anteriores	Patrimonio Generado del Ejercicio	Ajuste por Cambios Valor	Total
Hacienda Pública/Patrimonio Contribuido Neto 2020	- 301,454,295			-	301,454,295
Aportaciones	- 238,443,418			-	238,443,418
Donaciones de Capital	- 63,010,877			-	63,010,877
Actualizaciones					-
Hacienda Pública/Patrimonio Generado Neto 2020		- 100,091,444	- 591,059	-	100,682,503
Resultado del ejercicio ahorro/(Desahorro)			- 591,059	-	591,059
Resultado de la participación en otras Entidades		142,716,944			142,716,944
Revalúos		- 242,808,388		-	242,808,388
Reservas					-
Exceso o insuficiencia en la actualización del Patrimonio					
Rectificación de Resultados del Ejercicios Anterior					
Exceso o Insuficiencia en la Actualización de la Hacienda Pública/Patrimonio Neto 2020					
Resultado por Posición Monetaria					
Resultado por Tenencia de Activos Monetarios					
Hacienda Pública/Patrimonio Final de 2020	- 301,454,295	- 100,091,444	- 591,059	-	402,136,798
Cambios en la Hacienda Pública/Patrimonio Contribuido Neto 2021	- 9,868,309			-	9,868,309
Aportaciones	- 9,868,309			-	9,868,309
Donaciones de Capital					-
Actualizaciones					
Variación de la Hacienda Pública/Patrimonio Generado Neto 2021		- 23,037,050	- 28,497,128	-	50,943,119
Resultado del ejercicio ahorro/(Desahorro)		- 591,059	- 28,497,128	-	28,497,128
Resultado del ejercicio Anteriores		- 308,358		-	308,358
Revalúos		- 22,137,633		-	22,137,633
Reservas					-
Rectificación de Resultados del Ejercicios Anterior					-
Cambios en el Exceso o Insuficiencia en la Actualización de la Hacienda Pública/Patrimonio Neto 2021					
Resultado por Posición Monetaria					
Resultado por Tenencia de Activos Monetarios					
Hacienda Pública/Patrimonio Neto Final	- 311,322,604	- 123,128,494	- 28,497,128	-	462,948,226

Elaboró

L.C. Sagrario Miranda Garduño
Jefa del Departamento de Contabilidad p

Revisó

L.C. P. Claudia González Buzmán
Subdirectora de Recursos Financieros

Autorizó

C. P. C. María de Jesús Sosa
Directora de Administración



Cambios en Situación Financiera Consolidado

Informe al 30 de junio de 2021 y 31 de diciembre de 2020

Cifras en pesos

Concepto	Mayo	Diciembre	Origen	Aplicación
ACTIVO				
ACTIVO CIRCULANTE				
EFFECTIVO Y EQUIVALENTES	51,503,672	45,858,344		5,645,328
DERECHOS A RECIBIR EFECTIVO O EQUIVALENTES	59,649,833	33,197,850		26,451,983
DERECHOS A RECIBIR BIENES O SERVICIOS				
INVENTARIOS				
ALMACEN	22,999,333	22,980,783		18,550
ESTIMACION POR PERDIDAS O DETERIORO DE ACTIVOS CIRCULANTES				
OTROS ACTIVOS CIRCULANTES				
ACTIVO NO CIRCULANTE				
INVERSIONES FINANCIERAS A LARGO PLAZO	2,887,999	8,731,486	5,843,487	
DERECHOS A RECIBIR EFECTIVO Y BIENES INMUEBLES, INFRAESTRUCTURA Y CONSTRUCCIONES	456,674,681	426,131,595		30,543,086
BIENES MUEBLES	103,870,656	99,633,328		4,237,328
ACTIVOS INTANGIBLES	823,461	823,461		
DEPRECIACION DETERIORO Y AMORTIZACION ACUMULADA	- 179,790,730	- 163,687,042	16,103,688	
ACTIVOS DIFERIDOS	80,000	15,769,786	15,689,786	
ESTIMACION POR PERDIDA O DETERIORO DE ACTIVOS NO CIRCULANTES				
OTROS ACTIVOS NO CIRCULANTES				
PASIVO				
PASIVO CIRCULANTE				
CUENTAS POR PAGAR A CORTO PLAZO	- 8,108,887	- 23,048,967		14,940,080
DOCUMENTOS POR PAGAR A CORTO PLAZO				
PASIVOS DIFERIDOS A CORTO PLAZO		- 15,689,786		15,689,786
FONDOS Y BIENES DE TERCEROS EN GARANTIA Y/O ADMINISTRACION A CORTO PLAZO	- 47,641,793	- 48,564,042		922,249
PROVISIONES A CORTO PLAZO				
OTROS PASIVOS A CORTO PLAZO				
PASIVO NO CIRCULANTE				
DOCUMENTOS POR PAGAR A LARGO PLAZO				
DEUDA PÚBLICA A LARGO PLAZO				
HACIENDA PUBLICA/PATRIMONIO				
HACIENDA PUBLICA/PATRIMONIO CONTRIBUIDO				
APORTACIONES	- 248,311,727	- 238,443,418	9,868,309	
DONACIONES AL CAPITAL	- 63,010,877	- 63,010,877		
ACTUALIZACION DE LA HACIENDA PUBLICA/ PATRIMONIO				
HACIENDA PUBLICA / PATRIMONIO GENERADO				
RESULTADOS DEL EJERCICIO: (AHORRO/DESAHORRO)	- 28,497,128	- 591,058	27,906,070	
RESULTADOS DE EJERCICIOS ANTERIORES	141,817,527	142,716,944	899,417	
REVALUOS	- 264,946,021	- 242,808,387	22,137,634	
RESERVAS				
EXCESO O INSUFICIENCIA EN LA ACTUALIZACION DEL PATRIMONIO MONETARIA			98,448,390	98,448,390

Elaboró

L. C. Sagrario Miranda Garduño
Jefa del Departamento de
Contabilidad

Revsó

L. C. P. Claudia González Guzmán
Subdirectora de Recursos Financieros

Autorizó

C. P. C. María de Jesús Sosa
Directora de Administración



Centro de Investigaciones y Estudios Superiores en Antropología Social

Estado de Flujos de Efectivo

Al 30 de junio de 2021 y diciembre de 2020

Concepto	2021	2020
Flujos de Efectivo de las Actividades de Operación		
Origen	156,512,116	302,980,672
Ingresos por Venta de Bienes y Prestación de Servicios	1,239,653	2,915,304
Transferencias, Asignaciones, Subsidios y Subvenciones, y Pensiones y Jubilaciones	155,201,605	299,633,295
Otros Orígenes de Operación	70,858	432,073
Aplicación	120,316,752	303,191,733
Servicios Personales	95,106,896	241,631,191
Materiales y Suministros	1,486,145	2,488,828
Servicios Generales	22,312,211	56,661,240
Transferencias Internas y Asignaciones al Sector Público	1,411,500	2,410,474
Flujos Netos de Efectivo por Actividades de Operación	36,195,364	211,061
Flujos de Efectivo de las Actividades de Inversión		
Origen	-	140,056
Bienes Muebles		
Otros Orígenes de Inversión		140,056
Aplicación	-	-
Bienes Inmuebles, Infraestructura y Construcciones en Proceso		
Bienes Muebles		
Otras Aplicaciones de Inversión		
Flujos Netos de Efectivo por Actividades de Inversión	-	140,056
Flujo de Efectivo de las Actividades de Financiamiento		
Origen	0	16,174,595
Endeudamiento Neto		
Disminución de Actividades, excluido el Efectivo y Equivalente		247,061
Incremento de Otros Pasivos	0	15,927,534
Aplicación	41,840,693	11,559,642
Incremento de Actividades, excluido el Efectivo y Equivalente	25,978,364	11,487,358
Disminución de Otros Pasivos	15,862,329	72,284
Otras Aplicaciones de Financiamiento		
Flujos Netos de Efectivo por Actividades de Financiamiento	- 41,840,692	4,614,953
Incremento/Disminución Neta en el Efectivo y Equivalentes al Efectivo	- 5,645,328	4,543,948
Efectivo y Equivalentes al Efectivo al Inicio del Ejercicio	45,858,344	41,314,396
Efectivo y Equivalentes al Efectivo al Final del Ejercicio	51,503,672	45,858,344

Elaboró

L.C. Sagrario Miranda Garduño
Jefa del Departamento de Contabilidad

Revisó

L.C. P. Claudia González Guzmán
Subdirectora de Recursos Financieros

Autorizó

C. P. C. María de Jesús Sosa
Directora de Administración



Centro de Investigaciones y Estudios Superiores en Antropología Social

Estado Analítico de Deuda Consolidado

Informe al 30 de junio de 2021 y 31 de diciembre de 2020
Cifras en pesos

Concepto	Moneda de Contratación	Institución o País Acreedor	Saldo Inicial del Periodo	Saldo Final del Periodo
DEUDA PÚBLICA				
Corto Plazo				
Deuda Interna				
Instituciones de Crédito				
Títulos v Valores				
Arrendamientos Financieros				
Deuda Externa				
Organismos Financieros Internacionales				
Deuda Bilateral				
Títulos v Valores				
Arrendamientos Financieros				
Subtotal a Corto Plazo				
Largo Plazo				
Deuda Interna				
Instituciones de Crédito				
Títulos v Valores				
Arrendamientos Financieros				
Deuda Externa				
Organismos Financieros Internacionales				
Deuda Bilateral				
Títulos v Valores				
Arrendamientos Financieros				
Subtotal a Largo Plazo				
Otros Pasivos			87,302,795	55,750,680
Total Deuda y Otros Pasivos			87,302,795	55,750,680

Elaboró

L.C. Sagrario Miranda Garduño
Jefa del Departamento de
Contabilidad

Revisó

L.C. P. Claudia González Guzmán
Subdirectora de Recursos Financieros

Autorizó

C. P. C. María de Jesús Sosa
Directora de Administración



Centro de Investigaciones y Estudios Superiores en Antropología Social

Estado Analítico del Activo Consolidado


Informe al 30 de Junio de 2021 y 31 de Diciembre de 2020
Cifras en pesos

Concepto	Saldo Inicial	Cargos del Periodo	Abonos del Periodo	Saldo Final	Variación del periodo
ACTIVO	489,439,592	675,188,283	645,928,968	518,698,906	29,259,315
ACTIVO CIRCULANTE	102,036,977	630,882,856	598,766,995	134,152,838	32,115,861
EFFECTIVO Y EQUIVALENTES	45,858,344	348,419,412	342,774,084	51,503,672	5,645,328
DERECHO A RECIBIR EFFECTIVO Y EQUIVALENTES	33,197,850	281,466,899	255,014,916	59,649,834	26,451,983
ALMACEN	22,980,783	996,544	977,995	22,999,333	18,550
ACTIVO NO CIRCULANTE	387,402,614	44,305,427	47,161,974	384,546,068	2,856,546
INVERSIONES FINANCIERAS A LARGO PLAZO	8,731,486	8,236,057	14,079,544	2,888,000	5,843,487
BIENES INMUEB, INFR. Y CONS	426,131,595	30,543,085		456,674,680	30,543,085
BIENES MUEBLES	99,633,328	4,237,328	-	103,870,656	4,237,328
ACTIVOS INTANGIBLES	823,461			823,461	-
DEPRECIACION DETERIORO Y AMORTIZACION ACUMULADA	-	1,288,956	17,392,644	179,790,730	16,103,688
ACTIVOS DIFERIDOS	15,769,786		15,689,786	80,000	15,689,786


Elaboró


L.C. Sagrado Miranda Garduño
Jefa del Departamento de Contabilidad

Revisó


L.C. P. Claudia González Guzmán
Subdirectora de Recursos Financieros

Autorizó


C. P. C. María de Jesús Sosa
Directora de Administración